

GR<sup>^</sup>VITZERO®  
lightness\_system

---

FICHA TÉCNICA



FICHA TÉCNICA  
GRAVITZERO®  
lightness\_system



## PROPIEDADES

El innovador material del que se compone el plato Gravitzero®, facilita el transporte y la instalación, sin perder sus propiedades de resistencia y dureza.

- Plato de ducha extraplano con textura Slate.
- Desagüe de gran caudal con embellecedor enrasado de acero inoxidable o mismo color del plato.
- Material compuesto de aleación de resinas combinado con espuma rígida de alta resistencia y compuestos químicos de elevada compactación, recubiertos de Gel Coat ISO-NPG-H.
- Fabricación en molde por medio de colada dotando a cada plato de ducha de una superficie antideslizante.
- Densidad: Absorción 0,01%. (24 horas de inmersión)
- Tratamiento antibacteriano en la superficie con certificado de producto ISO NPG-H, (Alta resistencia a la hidrólisis). Evita la corrosión del material por microorganismos patógenos evitando la creación de focos de infección por contacto.



5 Años Garantía



Hecho en España



Antideslizante



Producto ligero



Grosor 3 cm



Gama de colores



Dureza al rayado



Más mercancía por envío



Fabricación a medida



Antibacteriano



Sifón accesible



Superficie Anti-absorbente



Fácil limpieza

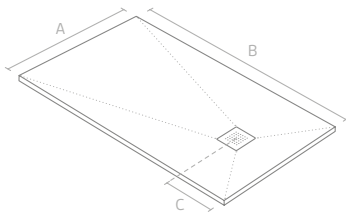


Desnivel de 1,5 cm a desagüe



**MEDIDAS**

(cm)



	B									
	80	90	100	120	140	160	170	180	190	200
70	-	-	50	30	30	30	30	30	30	30
80	40	-	50	30	30	30	30	30	30	30
90	-	45	50	30	30	30	30	30	30	30
100	-	-	50	30	30	30	30	30	30	30

Nuestros productos son completamente personalizables tanto en anchura como en largura. El cliente puede proporcionar un esquema técnico al realizar el pedido para recibir el plato perfectamente cortado a la medida deseada.

AVISO: Existe un margen de error de hasta 1 cm debido a los procesos de producción y corte.

**OPCIONES DE INSTALACIÓN**



Enrasado



Sobre el suelo



Semiempotrado con un murete de obra

**ALTURA**

Este plato de ducha tienen una altura o grosor de 3 cm.

AVISO: Para instalar el plato enrasado, se debe disponer de una profundidad mínima de 8 cm en el suelo, a fin de tener espacio suficiente para instalar la válvula.

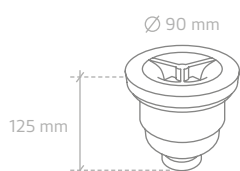
**TEXTURA**





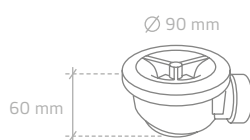
PRODUCTO PATENTADO  
(PATENT PENDING)

## VÁLVULAS



Vertical

35 l/min



Enroscada

24 l/min



Atornillada

35 l/min

AVISO: La empresa no se hace responsable si el caudal de agua de la grifería vierte más litros por minuto de lo que el desagüe del plato admite en cada caso. Para ello, comprobar previamente este dato.

## PRUEBAS REALIZADAS A NUESTRA RESINA EN LABORATORIO

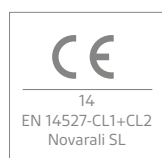
- UNE-EN 14527:2006 +A1 2010: Platos de ducha para uso doméstico.
- DIN 51097:1992 RAMPA: Ensayo de ángulo crítico deslizamiento de pavimentos para zonas húmedas de andar descalzo.

## CERTIFICACIONES DE CALIDAD

Desde el 1 de mayo de 2012, los fabricantes de platos de ducha para uso doméstico tienen la obligación de comercializar sus productos a nivel europeo con el Mercado CE según norma EN 14527, ya que dicho Mercado CE indica la conformidad de un producto con la legislación de la UE y permite la libre circulación de productos dentro del mercado del Espacio Económico Europeo.

Análisis y ensayos llevados a cabo en el instituto tecnológico AIMPLAS y el laboratorio Wessex.

Todos nuestros productos están certificados para su uso a nivel europeo.





**USO Y MANTENIMIENTO**

- Limpiar de forma habitual, enjuagándolo correctamente y asegurándose de que no queden restos de producto de limpieza.
- Utilizar un paño suave o bayeta para limpiar la superficie.
- Evitar la limpieza habitual con alcoholes, ácidos, quitaesmaltes, lacas y/o productos abrasivos.
- No utilizar hidróxido sódico (sosa cáustica) o tintes para el cabello, debido a su alta concentración de azul de metileno.
- A continuación se detalla una tabla de resistencia a productos abrasivos:

Producto	5-10 minutos	6 horas	12 horas	24 horas	Limpieza
Lejía con detergente	No mancha	No mancha	No mancha	No mancha	Agua y jabón
Amoniaco	No mancha	No mancha	No mancha	No mancha	Agua y jabón
Sulfumán	No mancha	Mancha	Mancha	Mancha	Agua y jabón
Vinagre limpieza	No mancha	No mancha	No mancha	No mancha	Agua y jabón
Lavavajillas concentrado	No mancha	No mancha	No mancha	No mancha	Agua y jabón
Limón	No mancha	No mancha	No mancha	No mancha	Agua y jabón
Antical	No mancha	No mancha	No mancha	No mancha	Agua y jabón
Tinte pelo	No mancha	Mancha	Mancha	Mancha	Agua y jabón
Sosa caustica	No mancha	Mancha	Mancha	Mancha	Agua y jabón
Alcohol	No mancha	Mancha	Mancha	Mancha	Agua y jabón
Betadine	No mancha	Mancha	Mancha	Mancha	Agua y jabón
Cillit Bang	No mancha	No mancha	No mancha	No mancha	Agua y jabón
KH7	No mancha	No mancha	Mancha	Mancha	Agua y jabón
Don Limpio	No mancha	No mancha	No mancha	No mancha	Agua y jabón
Gel	No mancha	No mancha	No mancha	No mancha	Agua y jabón
Champú	No mancha	No mancha	No mancha	No mancha	Agua y jabón
Acetona/Quitaesmalte	No mancha	No mancha	No mancha	No mancha	Agua y jabón



COLORES

	Blanco RAL9003		Perla RAL9002		Gris oliva RAL1019
	Gris claro RAL7047		Gris piedra RAL7044		Moka RAL8025
	Gris plata RAL7036		Topo RAL7039		Chocolate RAL8011
	Hormigón RAL7037		Marfil RAL1013		Wengué RAL8017
	Antracita RAL7015		Arena RAL1001		Negro RAL9005



Además de estos 15 colores estándar, también se puede solicitar cualquier color de la carta RAL bajo pedido.



Disponibilidad de rejillas del mismo color que el plato.

PESO SLATE VS GRAVITZERO®

		B										
		80	90	100	120	140	150	160	170	180	190	200
A	70	-	-	35 Kg 5,3 Kg	42 Kg 6,3 Kg	49 Kg 7,4 Kg	52,5 Kg 7,9 Kg	56 Kg 8,4 Kg	59,5 Kg 8,9 Kg	63 Kg 9,5 Kg	66,5 Kg 10 Kg	70 Kg 10,5 Kg
	80	32 Kg 4,8 Kg	-	40 Kg 6 Kg	48 Kg 7,2 Kg	56 Kg 8,4 Kg	60 Kg 9 Kg	64 Kg 9,6 Kg	68 Kg 10,2 Kg	72 Kg 10,8 Kg	76 Kg 11,4 Kg	80 Kg 12 Kg
	90	-	40,5 Kg 6 Kg	45 Kg 6,8 Kg	54 Kg 8,1 Kg	63 Kg 9,5 Kg	67,5 Kg 10,2 Kg	72 Kg 10,8 Kg	76,5 Kg 11,5 Kg	81 Kg 12,2 Kg	85,5 Kg 12,8 Kg	90 Kg 13,5 Kg
	100	-	-	50 Kg 7,5 Kg	60 Kg 9 Kg	70 Kg 10,5 Kg	75 Kg 11,3 Kg	80 Kg 12 Kg	85 Kg 12,8 Kg	90 Kg 13,5 Kg	95 Kg 14,3 Kg	100 Kg 15 Kg

\*Pesos aproximados. El peso puede variar en un margen de +/- 2 ó 3 kg



Última revisión  
09/05/17



**NOVARALI, S.L.**  
Avda. de la Industria s/n  
Pol. Ind. San Fernando  
03350 Cox (Alicante) SPAIN  
T. +34 965 681 207  
[www.nuovvo.es](http://www.nuovvo.es)  
[info@nuovvo.es](mailto:info@nuovvo.es)